



Les Jardins de Cocagne Mirabeau

Vous avez besoin de légumes, ils ont besoin de travail. Ensemble cultivons la solidarité.

**Maraîchage biologique,
accompagnement social et
professionnel : solution locale et durable**

Les Jardins de Cocagne Mirabeau

Maraîchage biologique



à vocation d'insertion sociale et professionnelle



Atelier Chantier d'Insertion conventionné par l'Etat



Liberté • Égalité • Fraternité
RÉPUBLIQUE FRANÇAISE

Direction Régionale des Entreprises,
de la Concurrence, de la Consommation,
du Travail et de l'Emploi

DIRECCTE



Besoin Social



Hérault : 15% de chômage

50 000 bénéficiaires du RSA



**Jardin d'Insertion embauche :
12 salariés CDDI
(dont 8 bénéficiaires du RSA)**



Besoin Environnemental

Crise écologique

Besoins en eau

Prix alimentation bio



Maraîchage &
Agroforesterie



Chef de
culture
David !



Références réalistes et solides



Revalorisation de la biodiversité
Protection de l'environnement



Lieu

Fabrègues Domaine Mirabeau



à 10 kms de Montpellier



Avec



AGROÉCOPOLE
FABRÈGUES - MIRABEAU



**Pauline
CHATIN**



Axelle BODOY



+



Pistachiers

Alison LINO



+



Innovation : ingénierie scientifique et technique




AGROÉCOPOLE

Recherche action



INRA
SCIENCE & IMPACT



Outils de pointe  Efficacité
 Ergonomie
 Performance économique

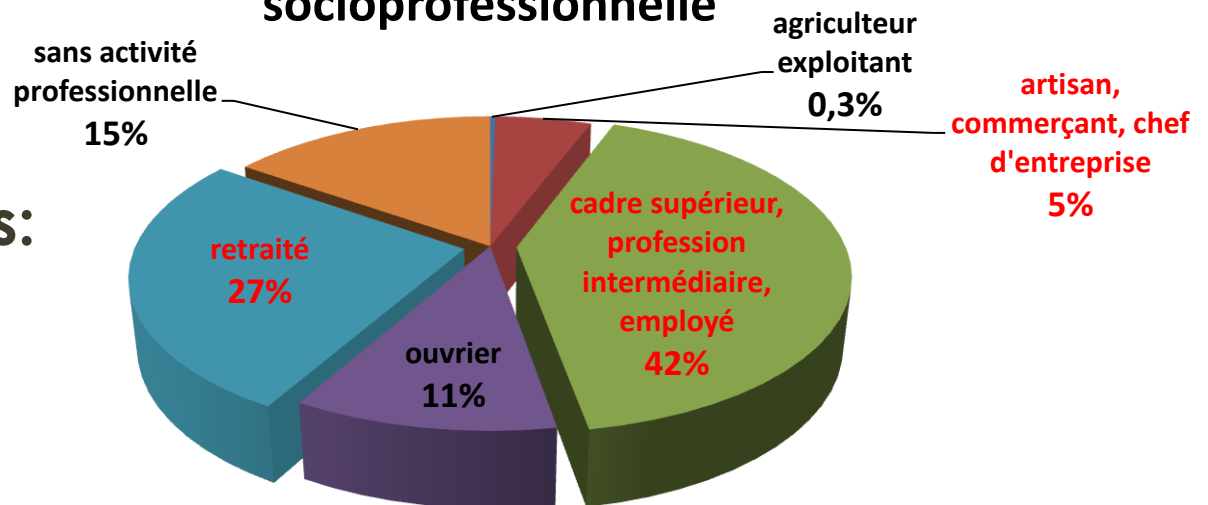





Clients ciblés

Fabrègues = 7000 habitants

Population de plus de 15 ans selon la catégorie socioprofessionnelle



Cadre moyens:



Familles avec enfants ou jeunes retraités

Recherche **alimentation équilibrée**

Excellence des produits Mirabeau

Attractivité/Diversité
Valorisation des produits
du Domaine :
miel, huile d'olive, vin,
légumes (paniers + Etal),
fromages, charcuterie,
œufs, pistache, conserves...



Espace convivial
Café associatif
RDV hebdomadaires
Lien social & Fidélisation



2^{ème} cible de clients



Livraisons Montpellier

**Services administratifs et
Sociaux (CAF, CARSAT,
Pole Emploi...)**



Etude de Marché

Retours enquête :

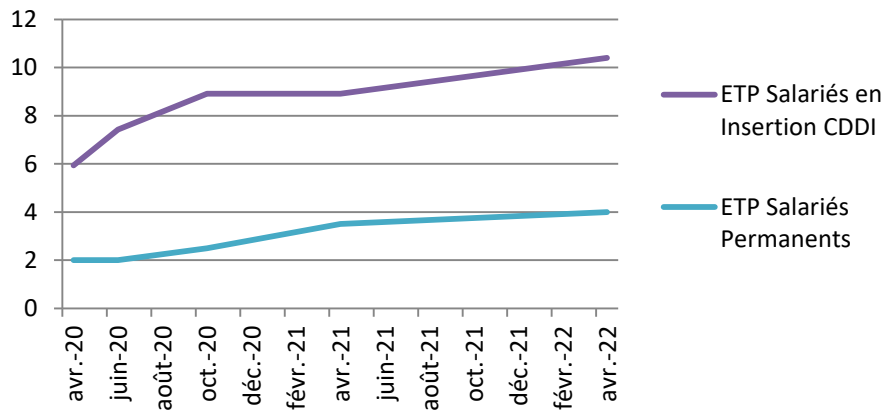
« Les fermes bio sont trop loin et on ne sait pas quand c'est ouvert. »

« C'est super ce projet, j'achète des légumes chaque semaine. »

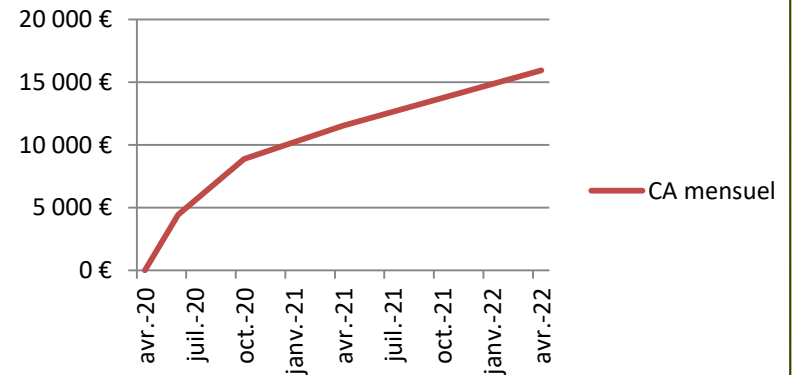
« Avec les collègues du service on cherche une AMAP qui nous livre au bureau. »

Modèle économique : Montée en charge progressive

Progression Masse Salariale



Progression Chiffre d'Affaire



2 ha

- Juin 2020 : 50 paniers
- Oct. 2020 : 100 paniers

4 ha

- Avril 2021 : 150 paniers
- Sept. 2021 : 200 paniers

Modèle économique

Paniers familiaux 20€/semaine

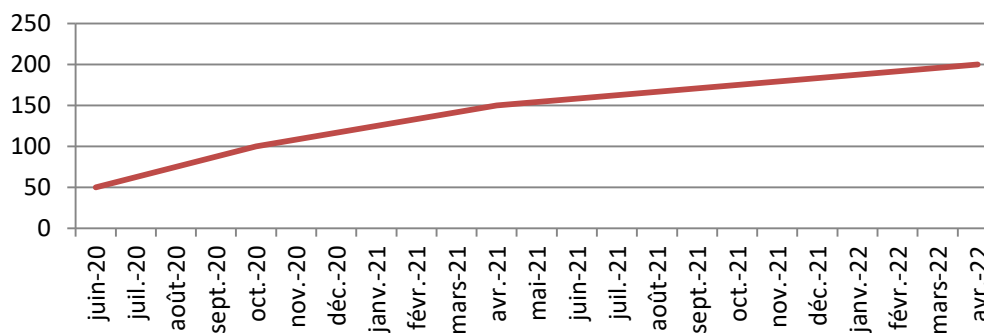
Paniers simples 12€/semaine

+ Etal



Montée en charge progressive

Janvier 2020 > juin 2022



+



AG2R LA MONDIALE



Sous égide
de la Fondation
de France

: Fondations Privées



Salariés en insertion pris en charge à 96% par la DIRECCTE

BP 3 ans : 2020 : ↘ charges salariales
 2021 : ↗ CA > équipe : ASP, 2^{ème} encadrant technique

CHARGES (€)			
Intitulé	2020	2021	2022
Achats opérationnels	38 750 €	52 200 €	63 651 €
Services extérieurs	32 583 €	28 130 €	41 442 €
Charges de personnel en insertion	140 670 €	187 560 €	252 580 €
Charges de personnel permanent	51 117 €	125 355 €	141 559 €
Dotation aux amortissements et provisions	12 810 €	15 504 €	13 869 €
TOTAL DES CHARGES	275 930 €	408 749 €	513 101 €
PRODUITS (€)			
Intitulé	2020	2021	2022
Ventes et prestations	50 787 €	146 918 €	200 078 €
Subventions d'exploitation	87 163 €	77 357 €	64 660 €
Autres produits	3 000 €	4 500 €	6 000 €
Aides au poste IAE	134 980 €	179 973 €	242 364 €
TOTAL DES PRODUITS	275 930 €	408 749 €	513 102 €
RESULTAT	0 €	0 €	0 €

Merci pour votre attention



RESEAU COCCAGNE